

# Waga belkowa


## Typ: KPZ 1B

Do eksploatacji w ciągłym ruchu

Bez potrzeby konserwacji  
Długi okres użytkowania  
Solidna  
Niedroga  
Mobilna



Trwałe połączenie wtykowe



Wymiary w mm.

**Niemiecka jakość konstrukcji**  
**(wersja farmaceutyczna na zapytanie)**

**Zakres ważenia od 0 do 6000kg**

KPZ- Wagi • tel.: 61 44 21 189 • fax: 61 44 21 190 • E-Mail: [info@kpzwagi.pl](mailto:info@kpzwagi.pl)

**KPZ – WAGI, NIEDROGIE, SOLIDNE I DOBRE!**




**Waga paletowa KPZ 1B** do zastosowania z legalizacją lub bez legalizacji.

Stalowa konstrukcja, malowana proszkowo na czarny kolor, z rolkami i uchwytem ręcznym do komfortowego transportu.

**Czujniki tensometryczne:** 4 wysokiej jakości tensometry IP 67, OIML C3.

**Panel sterujący:** panel sterujący typ KPZ 51E-8

**.Zaświadczenie:** dopuszczenie do legalizacji klasa III, Deklaracja zgodności CE.

| Typ     | Nośność      | Działka    | Wymiary   | Legalizacja   | Art-Nr.      |
|---------|--------------|------------|-----------|---|--------------|
| KPZ 1BM | 1500/3000 kg | 500/1000 g | 85 x 1000 | Nie   | 1BM000103000 |
| KPZ 1BE | 1500 kg      | 500 g      | 85 x 1000 | Tak  | 1B000010150E |
| KPZ 1BE | 3000 kg      | 1000 g     | 85 x 1000 | Tak  | 1B000010300E |
| KPZ 1BM | 1500/3000 kg | 500/1000 g | 85 x 1200 | Nie   | 1BM000123000 |
| KPZ 1BE | 1500 kg      | 500 g      | 85 x 1200 | Tak  | 1B000012150E |
| KPZ 1BE | 3000 kg      | 1000 g     | 85 x 1200 | Tak  | 1B000012300E |
| KPZ 1BM | 1500/3000 kg | 500/1000 g | 85 x 1500 | Nie   | 1BM000153000 |
| KPZ 1BE | 1500 kg      | 500 g      | 85 x 1500 | Tak  | 1B000015150E |
| KPZ 1BE | 3000 kg      | 1000 g     | 85 x 1500 | Tak  | 1B000015300E |

W wyżej wymienionych produktach KPZ stosuje tylko legalizowane komponenty 

Inne wymiary, nośności, opcje oraz działki na zapytanie.

Protokół kalibracji jako opcja. Cena na zapytanie

Opcja: możliwość podłączenia do systemu kas fiskalnych!

**2** zakresy  
ważenia

**Konstrukcja:** Profil zamknięty 120 x 60mm, czarna malowana proszkowo (również w wersji ocynkowanej lub nierdzewnej). Wymiary wagi: 1000 x 120 x 85, 1250 x 120 x 85, 1500 x 120 x 85mm.

Waga z rolkami i uchwytem do komfortowego transportu. Dwa przewody do panelu sterującego o długości 5 metrów, każdy osłonięte po stronie wagi na wypadek uszkodzeń mechanicznych. Specjalnie płaski rodzaj konstrukcji nadaje się do ustawienia naziemnego. Ze względu na solidne tensometry DMS nie ma części zużywalnych. Możliwość dostarczenia innych wymiarów.



Klasa  
III

#### Panel sterujący typ KPZ 51E-8

6 pozycyjny wyświetlacz LCD wysokość 25 mm,  
z podświetleniem tła  
z symbolami statusu,  
duże przyciski obsługi,  
kontrola wartości zadanej

**Panel sterujący typ KPZ 51E-8:** łatwy w utrzymaniu, solidny, obudowa z wytrzymałego ABS, bardzo komfortowa i łatwa obsługa, klawiatura zabezpieczona folią pyło/wodoszczelną z dużymi przyciskami obsługi (z 5 metrowym kablem podłączeniowym) Duży, podświetlany wyświetlacz umożliwia prawidłowe odczytanie wyniku ważenia przy zastosowaniu w prawie każdym warunkach przemysłowych. Optymalne warunki pracy w temperaturach od -10°C do +40°C.

**Funkcje:** ustawianie zera, przełączenie brutto-/netto, 100% tarowanie (możliwość wielokrotnej tary), wskazania minusowe. Możliwość ustawienia przez menu: kontroli wartości zadanej- lub wartości granicznej, automatyczna funkcja testu samoczynnego

**Wyświetlacz:** ustawianie zera, ciężar brutto-/netto, tarowanie, stabilność, stan ładowania, wskazania LOW-Bat, kontrola wartości zadanej.

**System ważący:** 4 wysokiej jakości tensometry DMS typ KPZ 502E-2, IP67, OIML C3.

Dopuszczenie do legalizacji EU klasa III.

**Opcje:** możliwe zasilanie akumulatorowe, stojak, RS 232

**Zasilanie sieciowe:** 230 Volt zewnętrzne, możliwość zasilania akumulatorowego (opcja)

**W cenie KPZ zawarta jest kompletna waga z panelem sterującym.**

**Gwarancja:** 24 miesiące